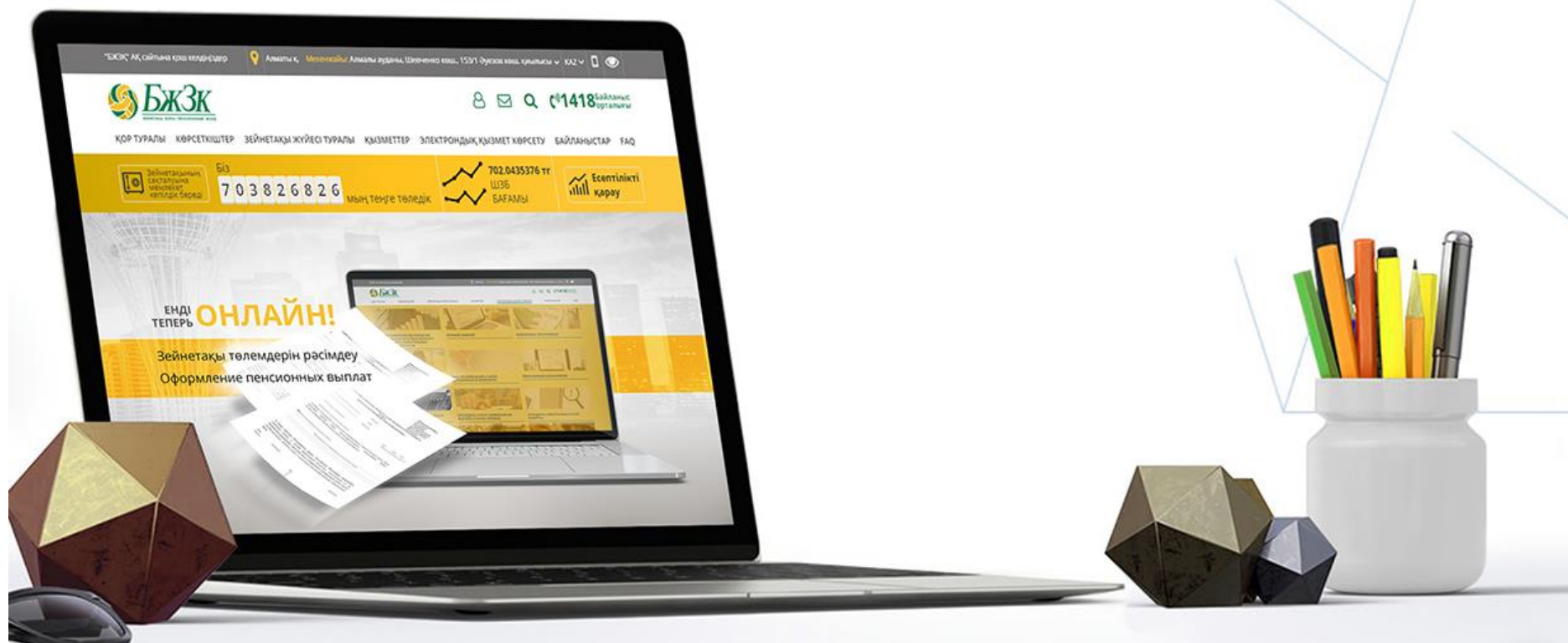


О деятельности АО «ЕНПФ» и основных показателях НПС



Алматы, июль 2020 года

ФОРМИРОВАНИЕ ПЕНСИОННЫХ НАКОПЛЕНИЙ



Накопительная пенсионная система введена с 01.01.1998 г. по модели Чили: с индивидуальными пенсионными счетами (ИПС) и установленными взносами. ЕНПФ создан 31 июля 2013 года (Постановление Правительства РК №747)



Утверждена Советом директоров ЕНПФ (протокол от 11.10.2017г. № 5) на 2017-2021 годы



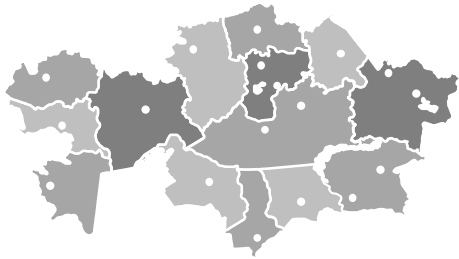
Стратегические цели

- Качественное оказание услуг в соответствии со стандартами лучших практик
- Развитие культуры планирования пенсионных накоплений населением Республики Казахстан
- Реализация законодательства Республики Казахстан по направлениям дальнейшего развития накопительной пенсионной системы Казахстана



КАНАЛЫ ПРЕДОСТАВЛЕНИЯ УСЛУГ

ОЧНОЕ ОБСЛУЖИВАНИЕ



2019: 3,3 млн.
01.06.2020: 736 тыс.

- **В офисах:** 214 офисов обслуживания
- **Выездное:** 10 мобильных офисов, мобильные агенты
- **Трансфер-агентское обслуживание:** 220 отд. АО «Казпочта»

ЭЛЕКТРОННОЕ ОБСЛУЖИВАНИЕ



2019: 13,6 млн.
01.06.2020: 7,5 млн.

- Сайт и мобильное приложение ЕНПФ
- Терминалы самообслуживания
- Портал E-gov и мобильное приложение
- Инфокиоски

АВТОМАТИЧЕСКОЕ ОБСЛУЖИВАНИЕ



открытие ИПС по ОПВ (по факту поступления взноса)



осуществление выплат по возрасту через Государственную корпорацию



отправка выписки с ИПС на e-mail

2019: 6,5 млн.
01.06.2020: 3,7 млн.



ДИСТАНЦИОННОЕ ОБСЛУЖИВАНИЕ



- Call-центр
- Онлайн-консультант
- «Chat2Desk» (WhatsApp, Telegram)
- Веб-сайт ЕНПФ
- Социальные сети
- Блог Председателя Правления
- Книга отзывов и предложений
- Почта

2019: 705 тыс.
01.06.2020: 558 тыс.

ИНФОРМАЦИОННО-РАЗЪЯСНИТЕЛЬНАЯ РАБОТА С НАСЕЛЕНИЕМ



ВЫЕЗДНЫЕ ПРЕЗЕНТАЦИИ

2019:
34,9 тыс. презентаций,
1,0 млн. присутствующих.
I кв.2020:
6,8 тыс. презентаций,
200,5 тыс. присутствующих.



ОТКРЫТЫЕ МЕРОПРИЯТИЯ

2019:
- **День открытых дверей**
4 мероприятия,
13,9 тыс. посетителей,
5,0 тыс. публикаций.
- **Школа финансовой журналистики** «Все, что нужно знать о НПС РК»
6 мероприятий в регионах,
203 участника.
В **2020 г.** мероприятия **не проводились в связи с режимом ЧП и карантином**



РАБОТА СО «СПЯЩИМИ СЧЕТАМИ»

2019:
675,0 тыс. чел. получили первичную консультацию,
128,5 тыс. чел. внесли ОПВ на ИПС,
4,0 млрд. тенге поступивших взносов.
I кв.2020:
164,3 тыс. чел. получили первичную консультацию,
11,8 тыс. чел. внесли ОПВ на ИПС,
120,1 млн. тенге поступивших взносов.



ПЕРСОНАЛЬНОЕ КОНСУЛЬТИРОВАНИЕ

2019:
470,4 тыс. обслуженных лиц
I кв.2020:
112,8 тыс. обслуженных лиц



Реализация Дорожной карты по дальнейшему развитию системы пенсионного обеспечения на 2020-2021 годы



Предложения по новым подходам дальнейшей модернизации пенсионной системы РК до 2030 года



Предложения по вопросу расширения охвата категорий граждан, которые могут воспользоваться правом по целевому использованию части пенсионных накоплений



Предложения по повышению эффективности управления пенсионными активами, а также определение механизма реализации предложений по передаче части пенсионных накоплений по выбору вкладчиков в управление частным управляющим компаниям



Предложения по снижению комиссионных вознаграждений Фонда



Предложения по развитию добровольных пенсионных взносов (ДПВ)



Изменения в налоговом законодательстве для стимулирования ДПВ



Оптимизация процедуры открытия ИПС по учету ДПВ путем перехода на беззаявительный порядок



Предоставление вкладчикам ЕНПФ права на использование накоплений, сформированных за счет ДПВ, до наступления 50-летнего возраста

ПОКАЗАТЕЛИ ПО СОБСТВЕННЫМ АКТИВАМ ЕНПФ

СНИЖЕНИЕ РАСХОДОВ В НАКОПИТЕЛЬНОЙ ПЕНСИОННОЙ СИСТЕМЕ РК

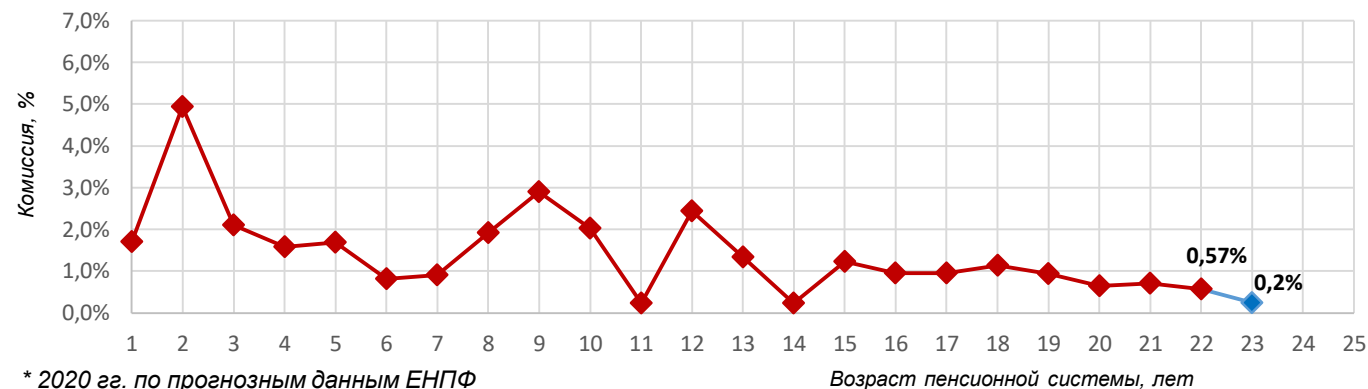
КОМИССИЯ ОТ ИНВЕСТИЦИОННОГО ДОХОДА

15% (1998 г.)	7,5% (2014 г.)	2% (2020 г.)
--------------------------	---------------------------	-------------------------

КОМИССИЯ ОТ ПЕНСИОННЫХ АКТИВОВ В ГОД

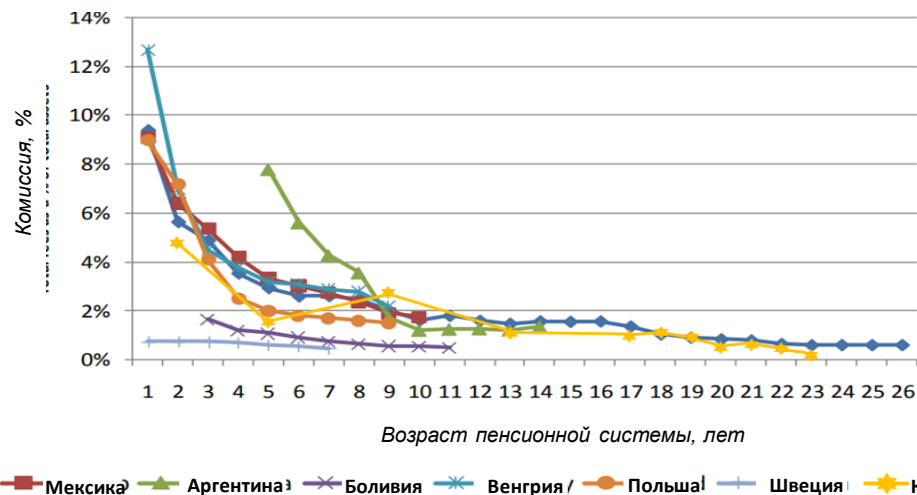
0,60% (1998 г.)	0,30% (2014 г.)	0,132% (2020 г.)
----------------------------	----------------------------	-----------------------------

ДИНАМИКА ЭФФЕКТИВНОЙ СТАВКИ КОМИССИОННОГО ВОЗНАГРАЖДЕНИЯ ОТ СРЕДНЕГОДООВОЙ СУММЫ ПЕНСИОННЫХ НАКОПЛЕНИЙ с 1998 г. по 2020 г.*

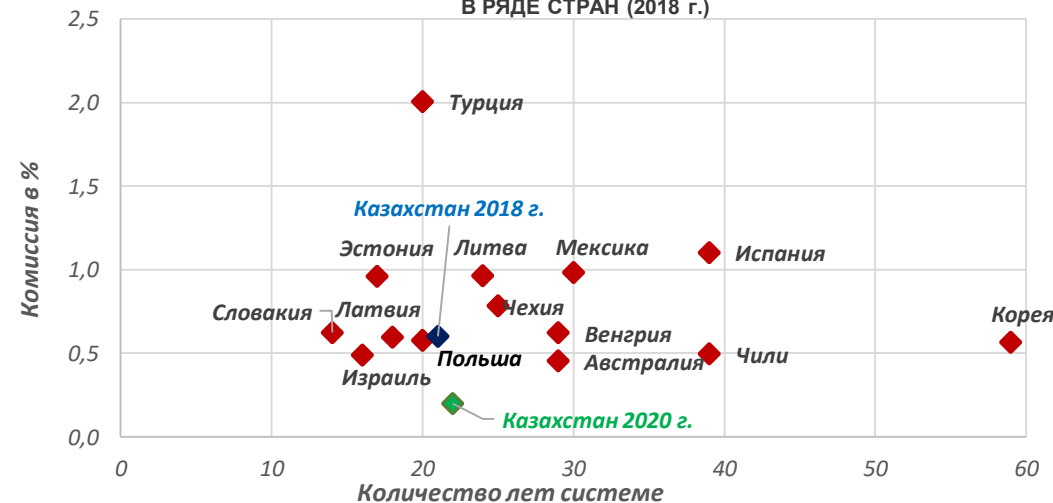


МЕЖДУНАРОДНЫЙ ОПЫТ

ИЗМЕНЕНИЕ ЭФФЕКТИВНЫХ СТАВОК КОМИССИОННОГО ВОЗНАГРАЖДЕНИЯ В % ОТ АКТИВОВ С МОМЕНТА ЗАПУСКА НПС



КОМИССИОННЫЕ ВОЗНАГРАЖДЕНИЯ В % ОТ АКТИВОВ В РЯДЕ СТРАН (2018 г.)

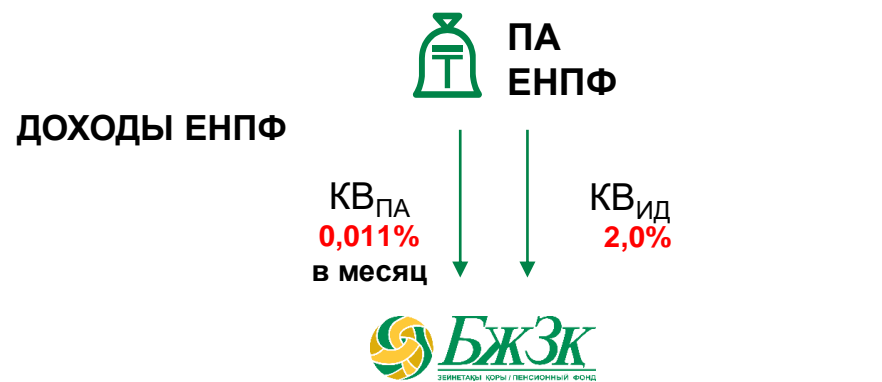


ДОХОДЫ И РАСХОДЫ ЕНПФ

В ТЫС. ТЕНГЕ

	2016 год	2017 год	2018 год	2019 год
	(факт)	(факт)	(факт)	(факт)
Комиссионное вознаграждение от пенсионных активов	16 088 937	18 650 546	14 649 036	17 447 564
Комиссионное вознаграждение от инвестиционного дохода	42 474 846	28 128 788	45 427 644	40 563 014
Итого комиссионные доходы	58 563 783	46 779 334	60 076 680	58 010 578
Комиссионные расходы	-6 536 550	-17 158 694	-8 192 785	-9 596 562
Чистый комиссионный доход	52 027 233	29 620 640	51 883 895	48 414 016
Процентные и прочие операционные доходы	7 730 023	5 747 801	9 861 413	11 764 776
Расходы на персонал	-9 103 897	-8 255 944	-7 917 825	-7 900 275
Общие административные расходы	-3 818 817	-3 923 043	-4 308 062	-3 999 522
Итого расходы на персонал и общие административные расходы	-12 922 714	-12 178 987	-12 225 887	-11 899 797
Восстановление резерва/(формирование резерва) под убытки от обесценения	-20 983 434	-10 543	404 486	690 509
Прибыль до налога на прибыль	25 851 108	23 178 911	49 923 907	48 969 504
Расход по налогу на прибыль	-7 975 666	-4 939 485	-8 632 391	-7 599 208
Чистая прибыль	17 875 442	18 239 426	41 291 516	41 370 296

СЕЙЧАС



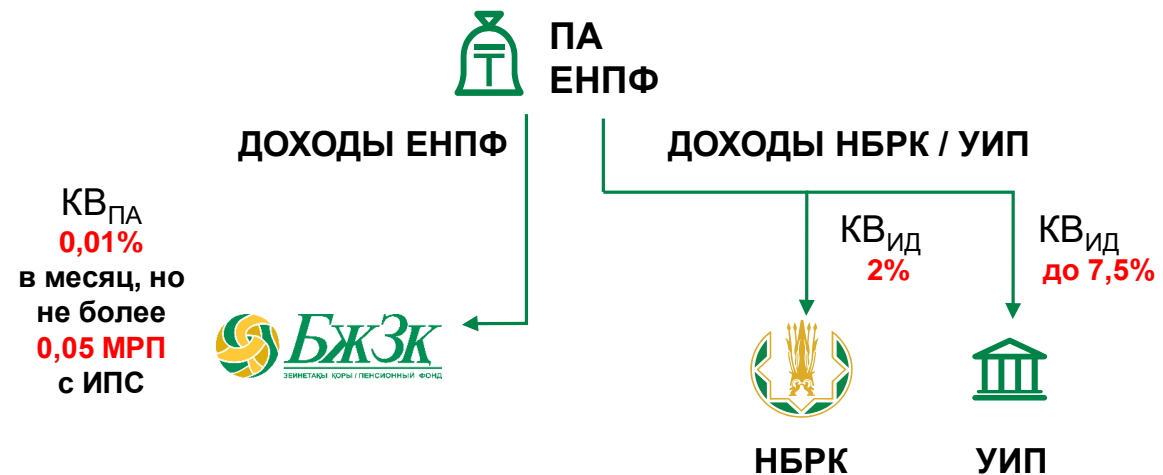
Расходы ЕНПФ:

- Адм. расходы (в т. ч. комиссии БВУ за пенсионные выплаты)
- Расходы на персонал
- Вознаграждение НБРК за управление ПА
- Вознаграждение внешним управляющим
- Возмещение расходов НБРК по управлению ПА (независимая оценка, комиссии по сделкам купли-продажи)
- Кастодиальные расходы НБРК



НБРК

ПРЕДЛАГАЕТСЯ



Расходы ЕНПФ:

- Адм. расходы (в т. ч. комиссии БВУ за пенсионные выплаты)
- Расходы на персонал

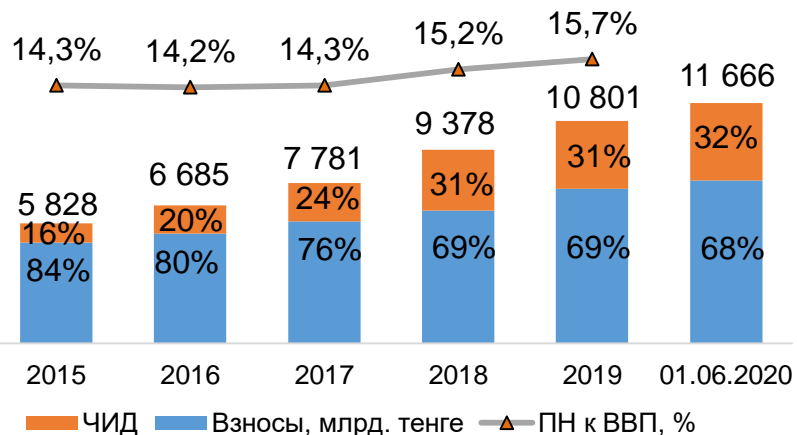
Расходы НБРК / УИП:

- Адм. расходы
- Расходы на персонал
- Расходы по инвестиционной деятельности
- Вознаграждение внешним управляющим НБРК
- Кастодиальные расходы НБРК / БВУ

ПЕНСИОННЫЕ НАКОПЛЕНИЯ И СТРУКТУРА ВКЛАДЧИКОВ

ПЕНСИОННЫЕ ПОКАЗАТЕЛИ

Пенсионные накопления (ПН) к ВВП в %, чистый инвестиционный доход (ЧИД) и взносы

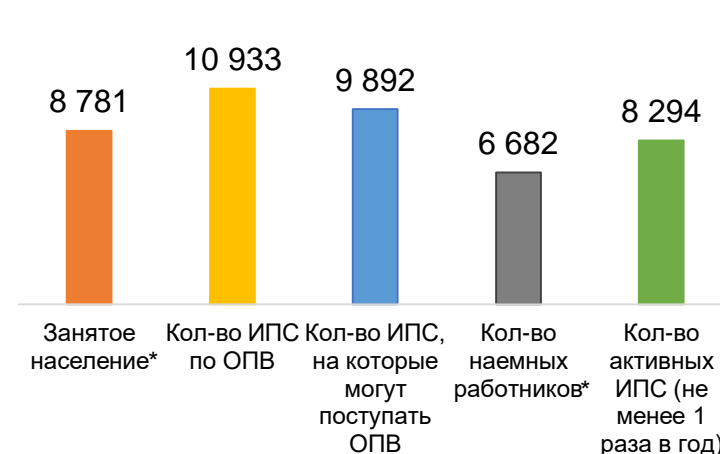


ВВП за 2019 г. – по оперативным данным Комитета РК по статистике

Пенсионные потоки, в млрд. тенге

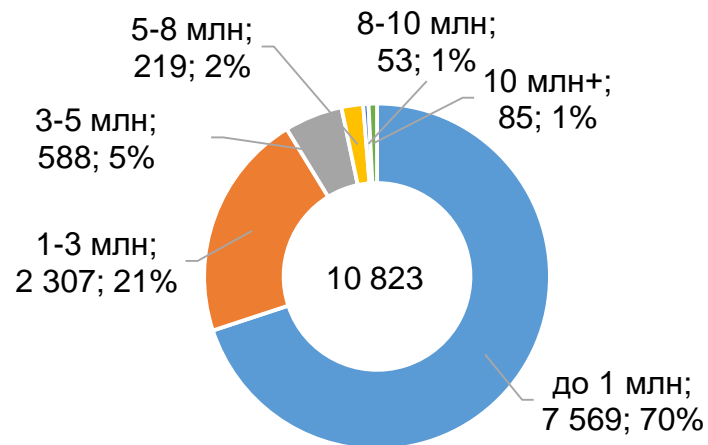


Занятое население и вкладчики ОПВ на 01.06.2020 г., тыс. единиц

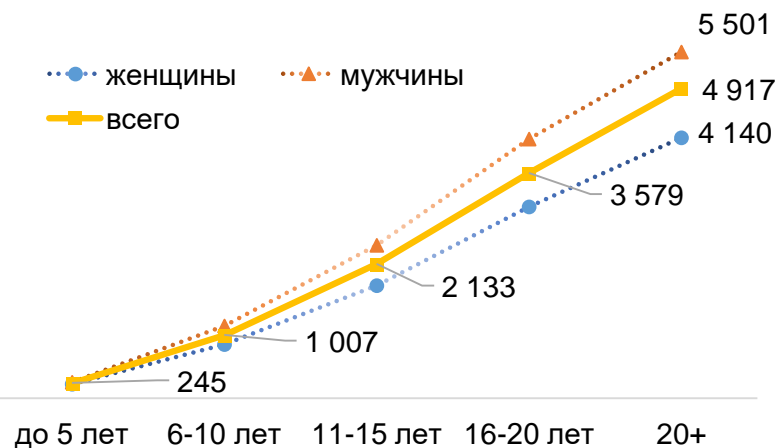


* по данным Комитета РК по статистике за 2019 г.

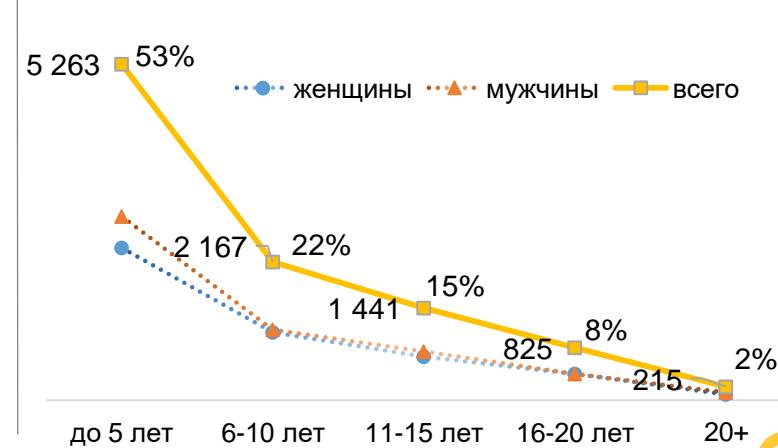
Кол-во ИПС по ОПВ в разрезе сумм накоплений на 01.06.2020 г., тыс. чел.



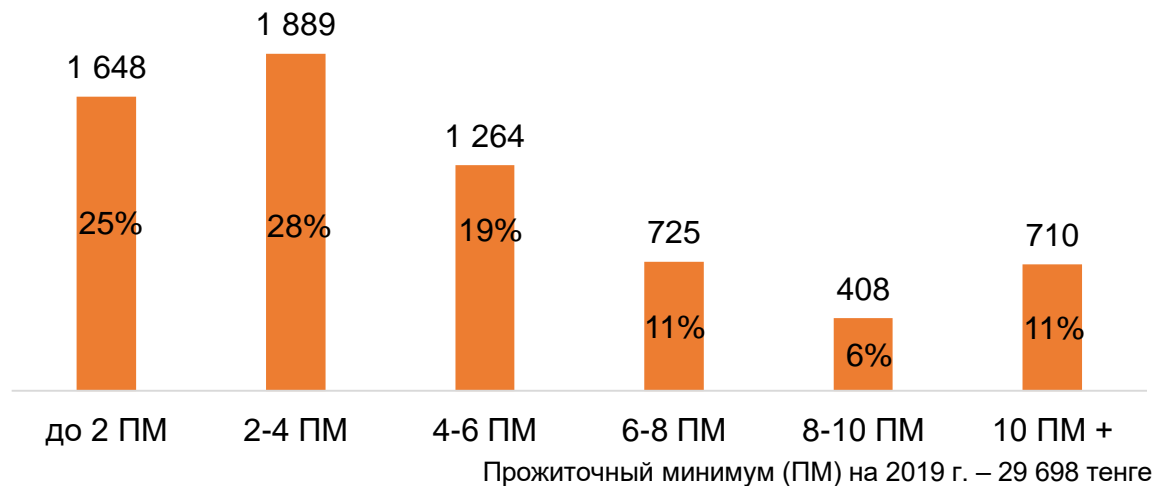
Средние накопления по ОПВ по стажу участия на 01.01.2020 г., тыс. тенге



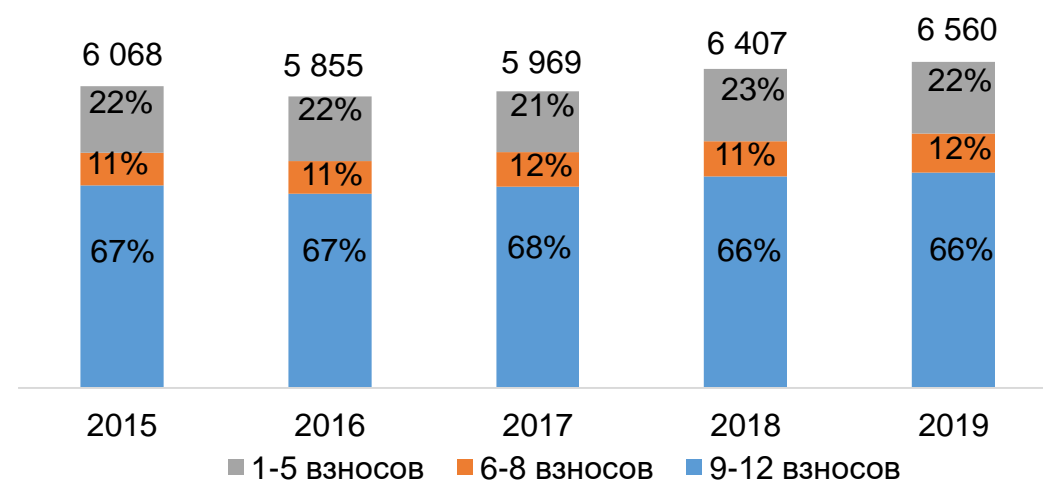
Кол-во ИПС по ОПВ по стажу участия на 01.01.2020 г., тыс. чел.



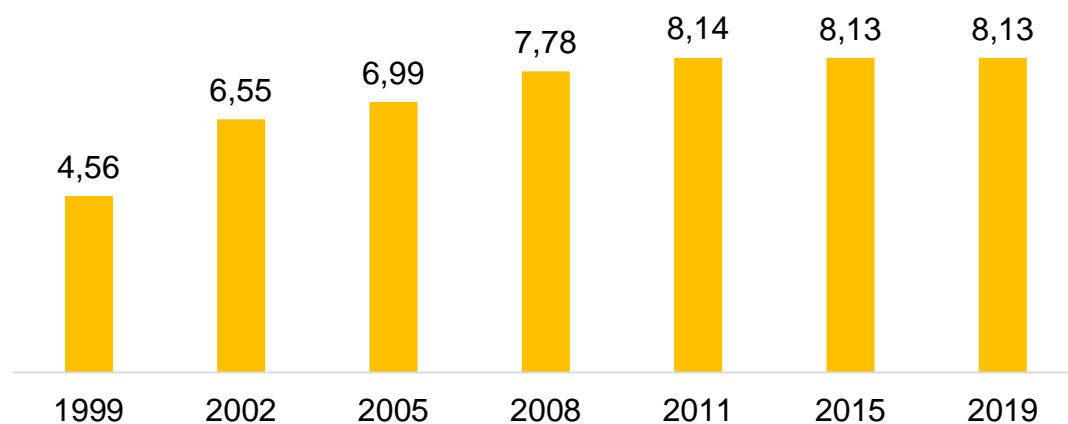
Кол-во вкладчиков по группе доходов за 2019 г., тыс. чел.



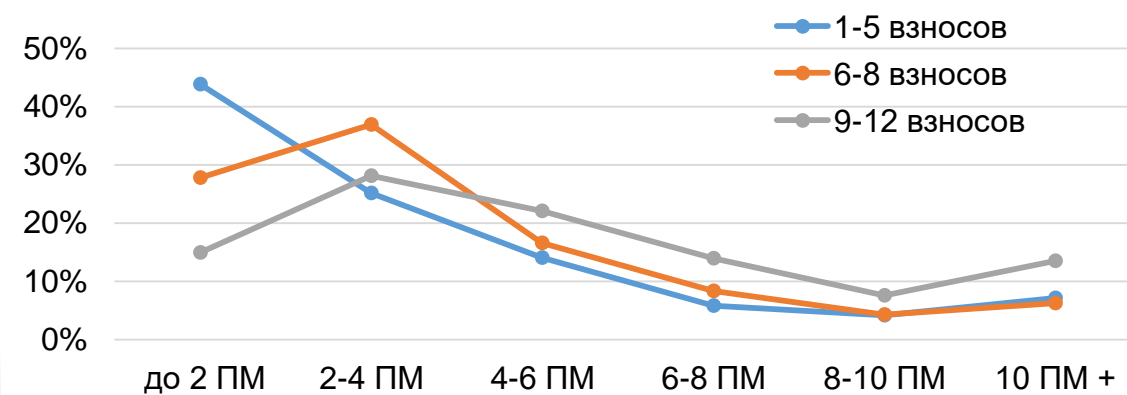
Активные ИПС по ОПВ за 2015-2019 гг. по регулярности взносов



Средняя частота перечисления взносов по годам (кол-во раз в год)



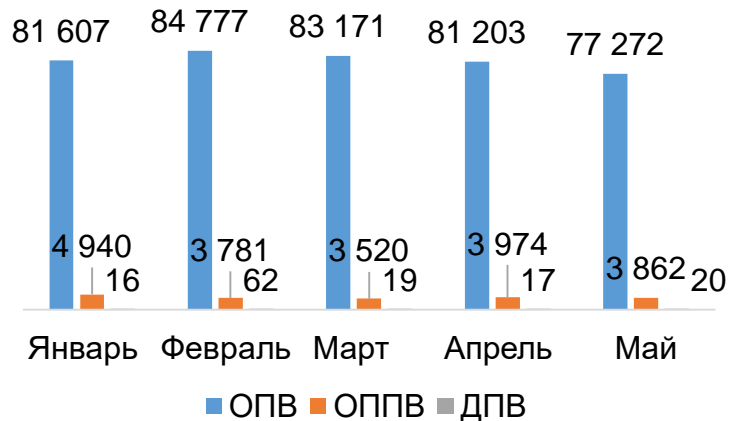
Кол-во ИПС по ОПВ по регулярности перечисления взносов и группе доходов за 2019 г., %



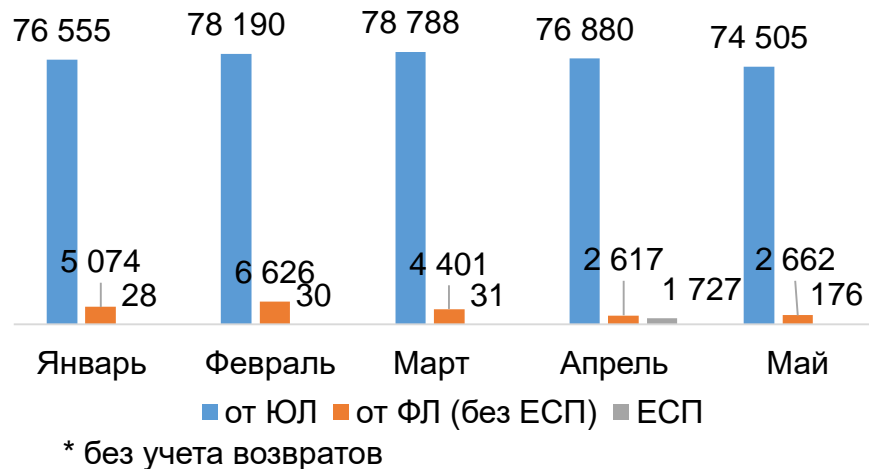
ПЕНСИОННЫЕ ПОКАЗАТЕЛИ НА 01.06.2020 г.



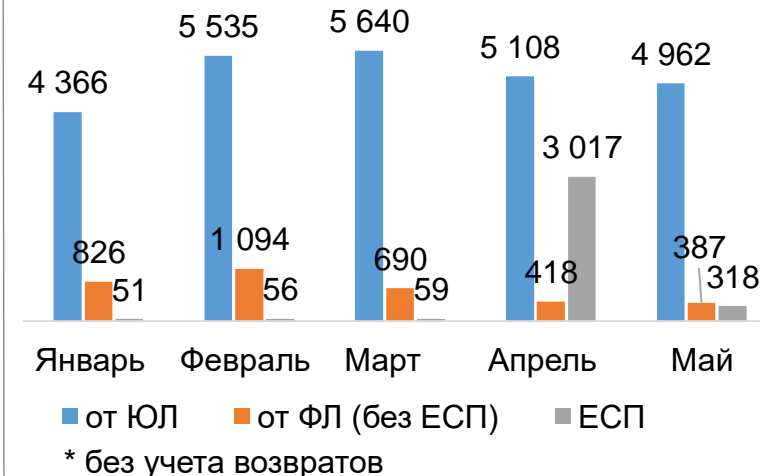
Сумма взносов за 2020 г., млн. тг.



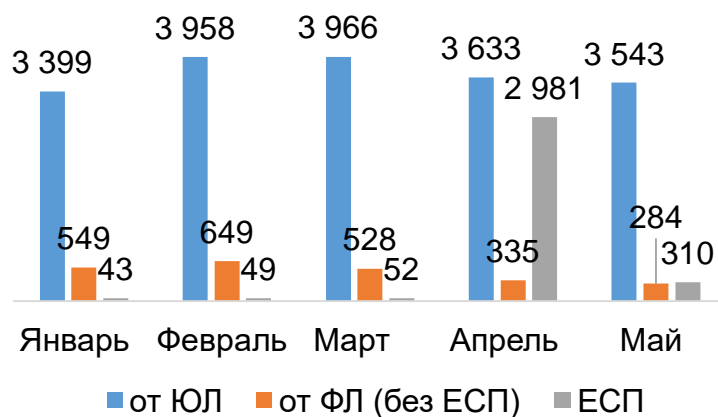
Сумма поступивших взносов за счет ОПВ* за 2020 г., млн. тенге



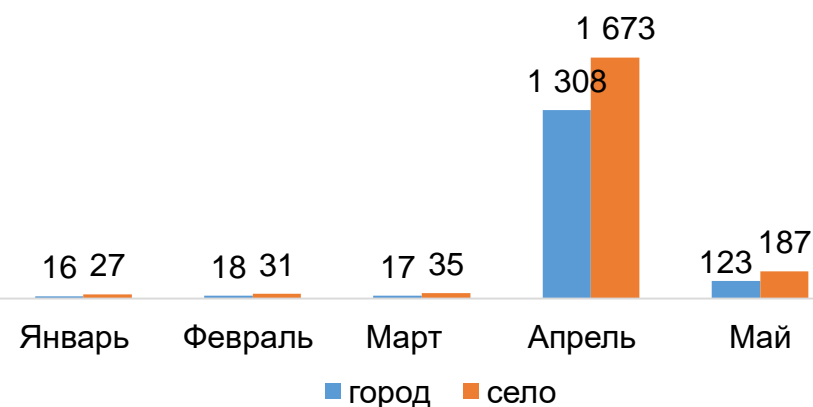
Количество взносов по ОПВ* за 2020 г., тыс. ед.



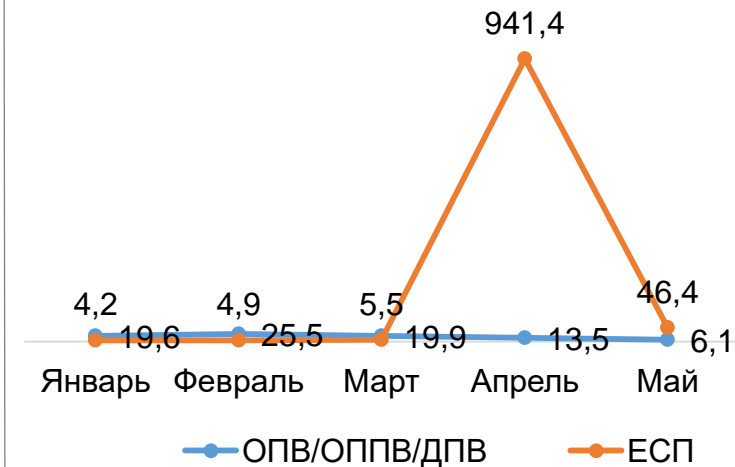
Количество плательщиков взносов за 2020 г., тыс. ед.



Структура плательщиков ЕСП (город/село) за 2020 г., тыс. ед.

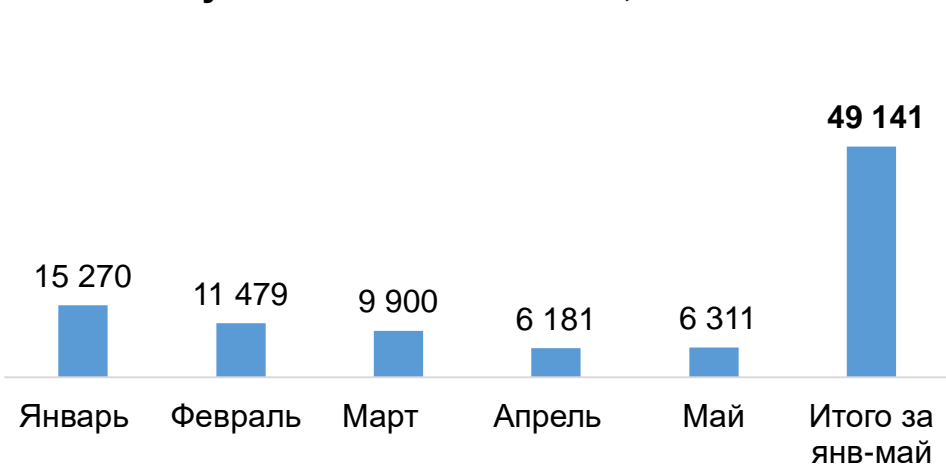


Количество открытых ИПС за 2020 г., тыс. ед.

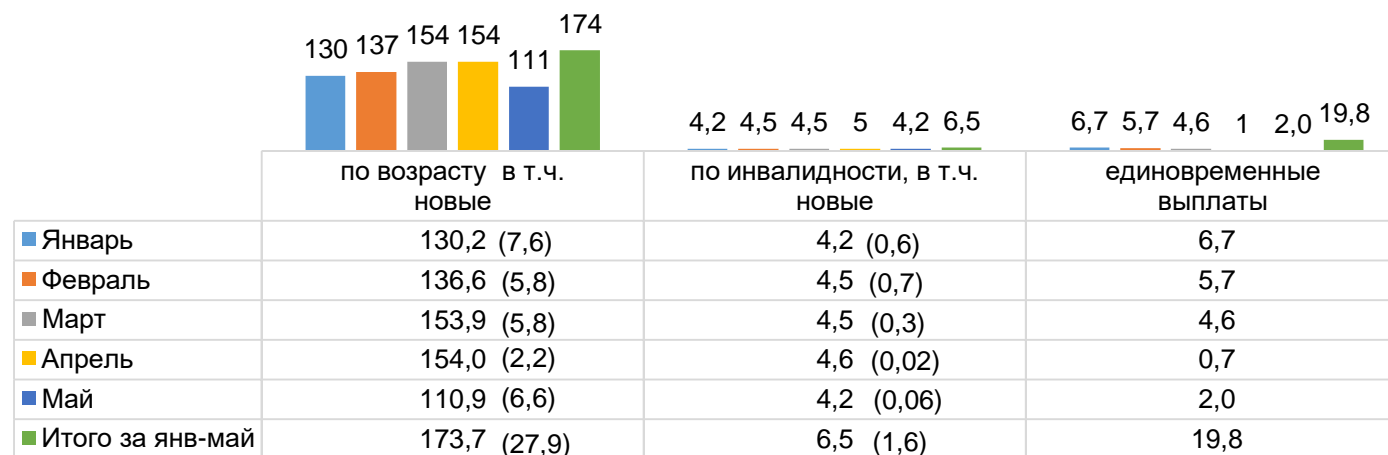


ПЕНСИОННЫЕ ПОКАЗАТЕЛИ НА 01.06.2020 г.

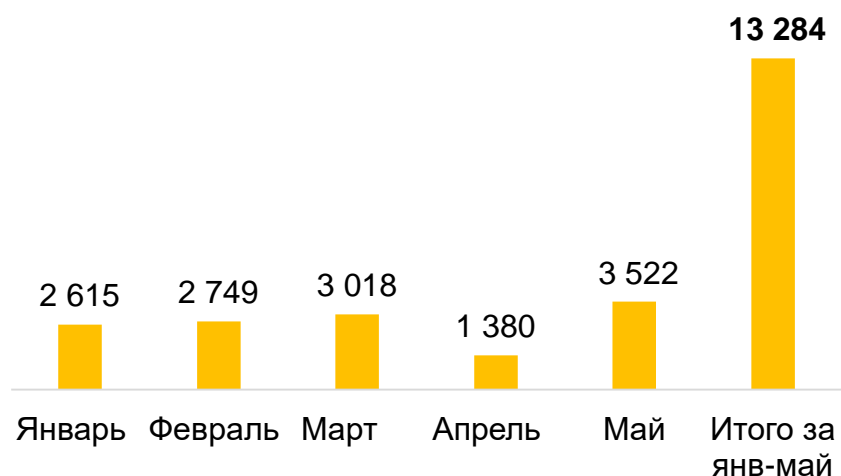
Сумма выплат за 2020 г., млн. тг.



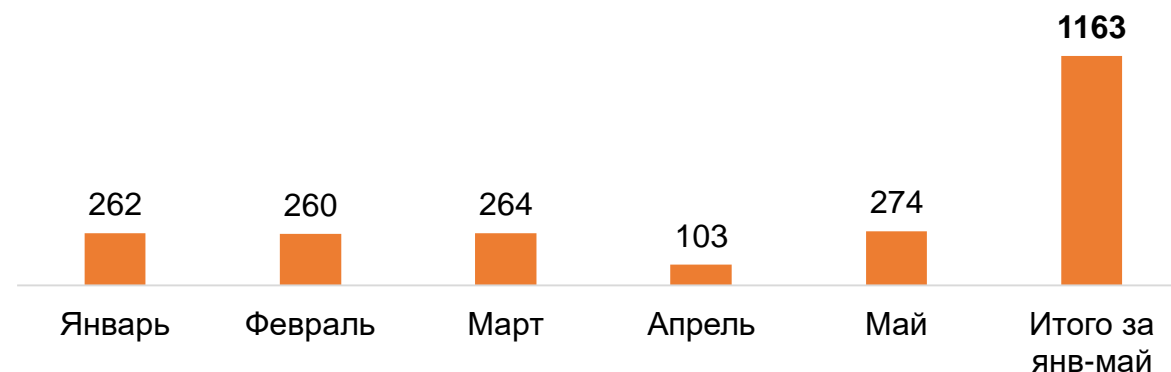
Количество получателей выплат за 2020 г., тыс. чел



Сумма переводов в СО за 2020 г., млн. тг.



Количество вкладчиков/получателей, заключивших договор пенсионного аннуитета, человек





www.enpf.kz



enpf@enpf.kz



1418



Благодарим за внимание!



УПРАВЛЕНИЕ ПЕНСИОННЫМИ АКТИВАМИ

Состав: Президент РК – Председатель Совета
Премьер-Министр
Председатели Сената и Мажилиса Парламента
Руководитель Администрации Президента РК
Председатель Национального Банка
Председатель Счетного комитета
Министр финансов
Министр национальной экономики

Рабочий орган: Администрация Президента РК



СОВЕТ ПО УПРАВЛЕНИЮ НАЦИОНАЛЬНЫМ ФОНДОМ

- ВЫРАБОТКА ПРЕДЛОЖЕНИЙ ПО:
 - ПОВЫШЕНИЮ ЭФФЕКТИВНОСТИ УПРАВЛЕНИЯ ПЕНСИОННЫМИ АКТИВАМИ
 - ПЕРЕЧНЮ РАЗРЕШЕННЫХ ИНСТРУМЕНТОВ ДЛЯ РАЗМЕЩЕНИЯ ПЕНСИОННЫХ АКТИВОВ
- РАССМОТРЕНИЕ ЕЖЕГОДНОГО ОТЧЕТА О ДЕЯТЕЛЬНОСТИ ЕНПФ



ПРАВИТЕЛЬСТВО РК

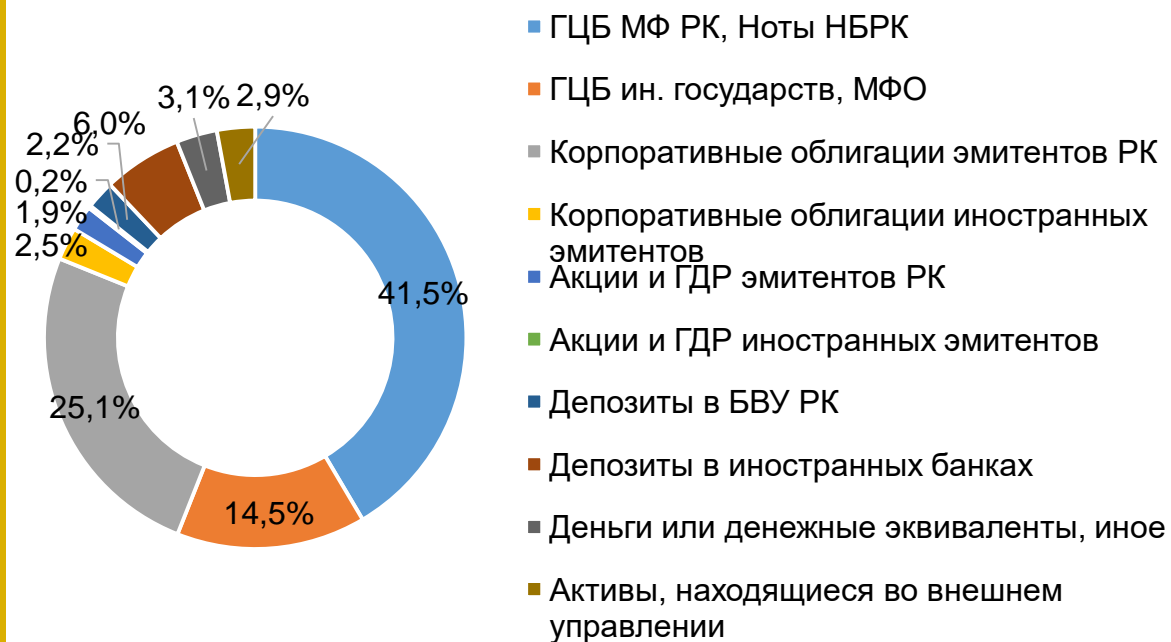


НАЦИОНАЛЬНЫЙ БАНК РК

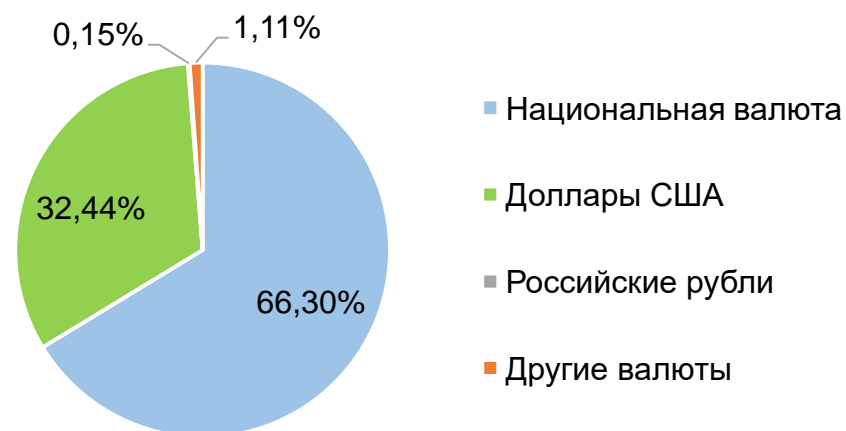
- УТВЕРЖДАЕТ ПЕРЕЧЕНЬ РАЗРЕШЕННЫХ ФИНАНСОВЫХ ИНСТРУМЕНТОВ ДЛЯ ИНВЕСТИРОВАНИЯ ПЕНСИОННЫХ АКТИВОВ
- ДОВЕРИТЕЛЬНЫЙ УПРАВЛЯЮЩИЙ
- УТВЕРЖДАЕТ ИНВЕСТИЦИОННУЮ ДЕКЛАРАЦИЮ
- РАЗРАБАТЫВАЕТ ИНВЕСТИЦИОННУЮ СТРАТЕГИЮ
- ПРИНИМАЕТ РЕШЕНИЯ ПО ОПЕРАЦИЯМ С ПЕНСИОННЫМИ АКТИВАМИ

Структура портфеля пенсионных активов, в %

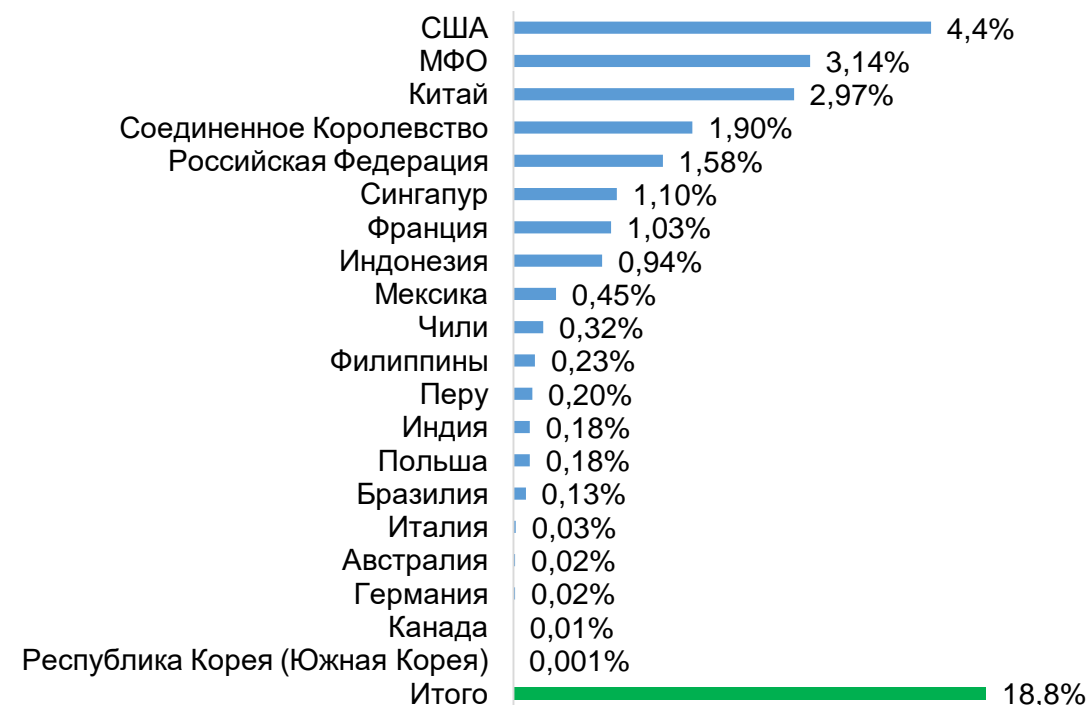
в разрезе финансовых инструментов



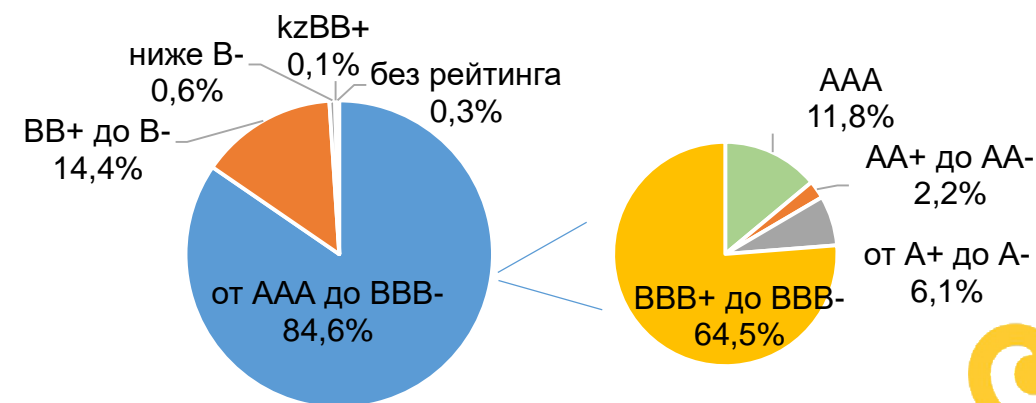
в разрезе валют



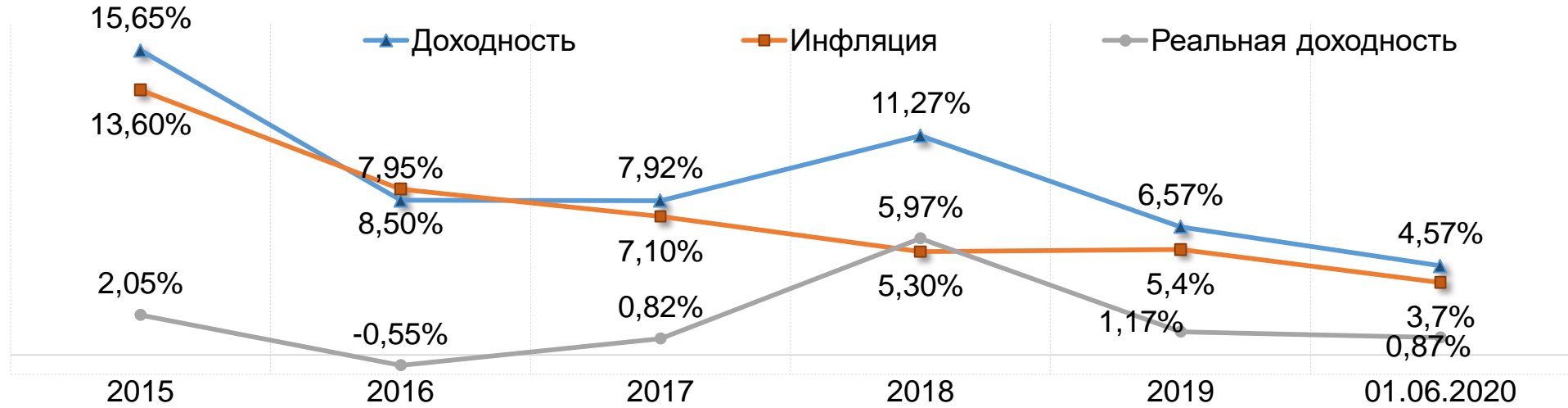
Иностранные эмитенты в разрезе стран, в %



Структура портфеля по кредитному качеству, в %



Инфляция, доходность за 2015-2020 гг.



Накопленная инфляция и инвестиционная доходность с 1998-2019 гг.

