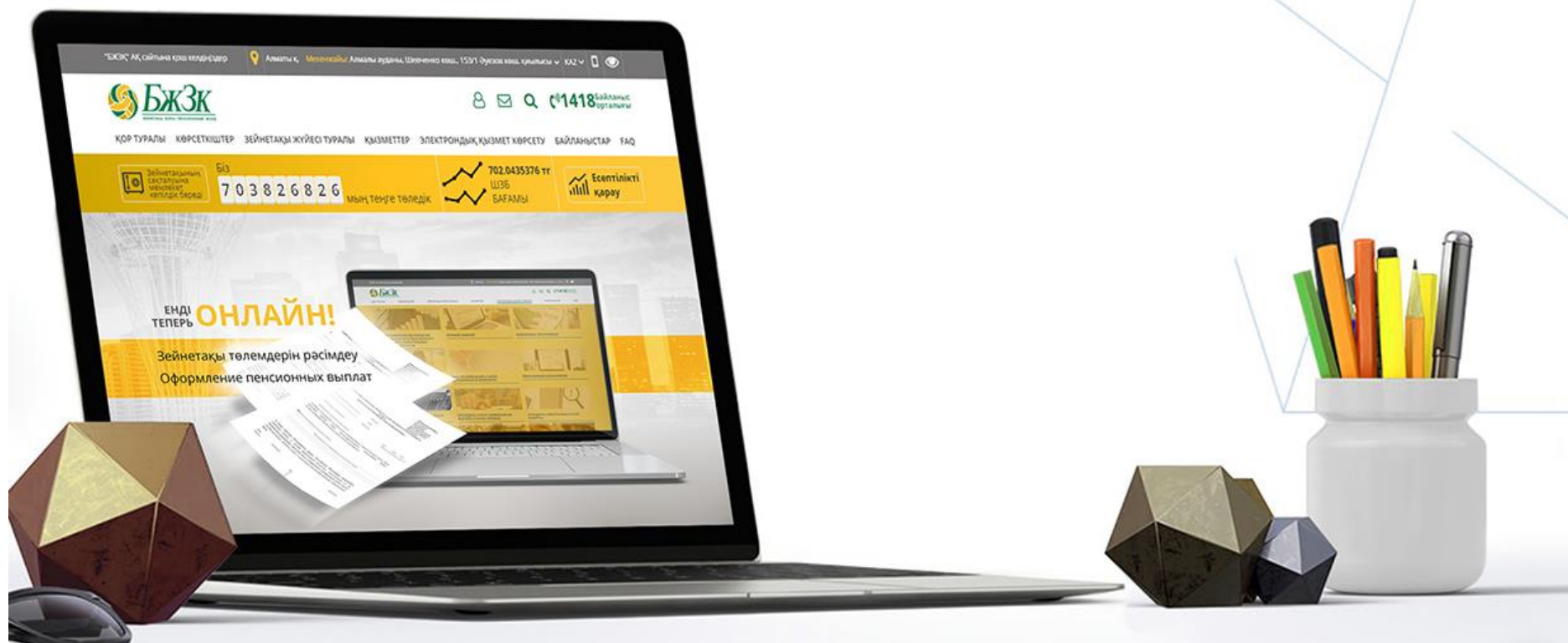


О деятельности АО «ЕНПФ» за 2020 г.



Алматы, февраль 2021 года

Global Pension Assets Study | 2021

Страны TOP-22 (91-95% глобальных ПА)

Страна	Пенсионные активы (оценка в млрд.USD)
США	32 567
Япония	3 613
Великобритания	3 564
Канада	3 080
Австралия	2 333
Нидерланды	1 900
Швейцария	1 163
Ю. Корея	968
Германия	548
Китай	285
Финляндия	279
Малайзия	279
Мексика	259
Чили	243
Италия	231
ЮАР	223
Гонконг	199
Ирландия	197
Бразилия	195
Индия	184
Франция	166
Испания	44
Итого	52 522

Активы других **195** стран
USD 3-5 трлн (оценка)

80% - соотношение активов к ВВП по
TOP-22

Страны TOP-7

USD 48 221 млрд

92% от активов TOP-22

11,1% - рост глобальных ПА, в USD
(в США – 18,0%, в Японии – 7,9%, в
Великобритании – 6,6%)

75%

Коэффициент Джини по
глобальному
распределению
пенсионных активов

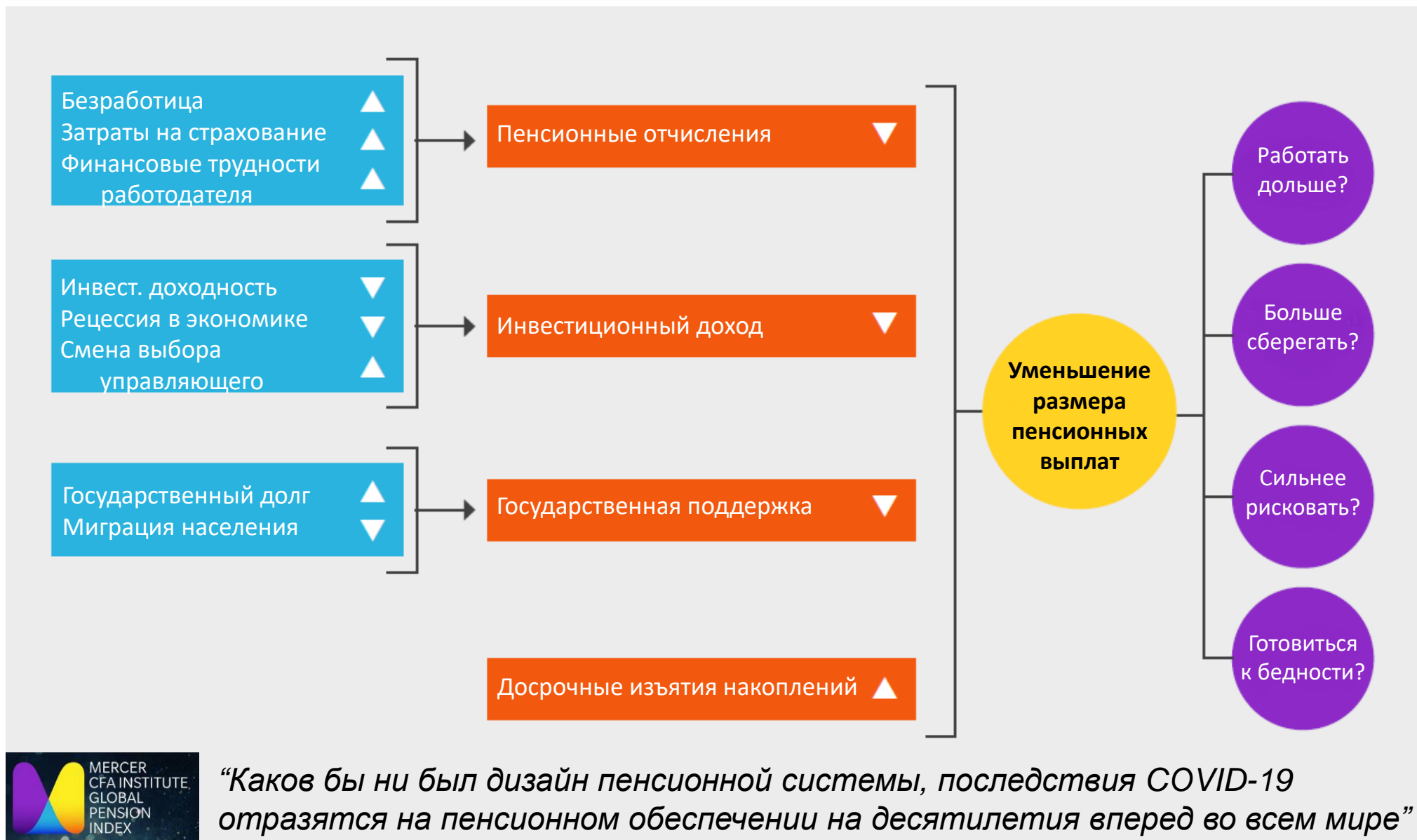
DC

Дизайн
пенсионной
системы №1
за последние
20 лет

53% от активов TOP-7
накoppено в
пенсионных планах DC

(рост ПА DC в 1,9 раза
выше роста ПА DB за
последние 20 лет)





Основные показатели за 2020 г.

Показатель	За отчетный год, млн тенге	Прирост за отчетный год, %	Среднегодовой прирост за 5 лет, %
Пенсионные накопления	12 913 476	20%	17%
Взносы	1 084 916	10%	10%
Инвестиционный доход*	1 219 844	90%	21%
Выплаты:	193 429	-8%	8%
в т.ч. переводы в СО	46 326	-19%	22%
Соотношение ПН к ВВП	18,4%	19%	16%

* распределенный доход на счета вкладчиков

Структура взносов (ОПВ) в 2020 г.

Факторы	За отчетный год	Прирост за отчетный год, %	Среднегодовой прирост за 5 лет, %
Активные счета, чел.	8 866 552	33%	9%
в т.ч. без ЕСП, чел.	6 301 109	-2%	1%
Средний взнос, тг.	18 622	6%	7%
в т.ч. без ИП и ЕСП, тг.	22 438	13%	-

Структура инвестиционного дохода за 2020 г.

Статья	За 2020 год, млн тенге	Доля, %	За 2019 год, млн тенге	Доля, %
Вознаграждение по ФИ	831 677	65,9	665 056	95,0
Переоценка ФИ	80 269	6,3	-15 551	-2,2
Переоценка ФИ в валюте	291 025	23,1	-7 373	-1,0
Внешнее управление	50 249	4,0	12 942	1,8
Прочее	9 281	0,7	44 692	6,4
Итого	1 262 501	100,0	699 766	100,0
Комиссионные расходы	-42 656		-58 011	
Распределенный доход	1 219 845		641 755	

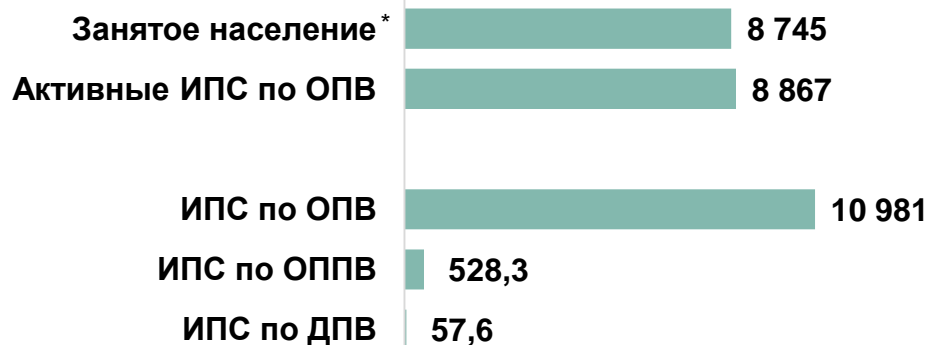
10,92% - доходность ПА

7,5% - инфляция

Структура выплат за 2020 г.

Выплаты	За отчетный год, млн тенге	Количество получателей, чел	Средняя выплата, тыс тенге
По графику	63 395	244 271	(с уч. год.) 260 (ежемес.) 23
Единовременно	83 708	116 255	720
Аннуитет (перевод в КСЖ)	46 326	4 273	10 841

Занятое население и вкладчики ЕНПФ на 01.01.2021 г., тыс. ед.

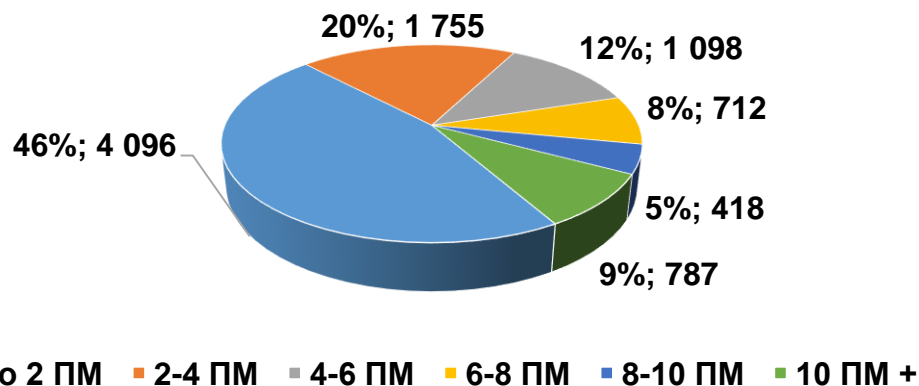


* по данным Бюро национальной статистики за 2020 г.

В 2020 г.:

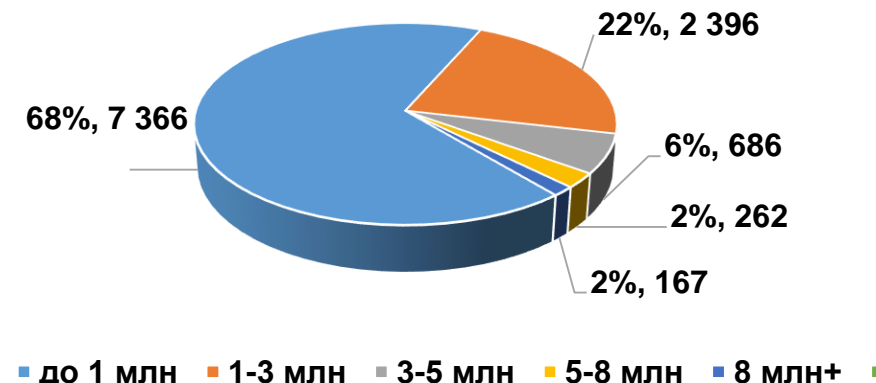
- **1,2 млн** ИПС (в т.ч. 1,0 млн за счет ЕСП) – открыто, **167,0 тыс.** ИПС – закрыто
- **54%** активных ИПС по ОПВ уплатили 6+ взносов, **26%** уплатили ОПВ только один раз
- **4%** ИПС-плательщиков ЕСП уплатили 6+ взносов, **80%** уплатили ЕСП только один раз

Структура активных ИПС по ОПВ по группам доходов за 2020 г. (% ; тыс. ед.)



ПМ - прожиточный минимум с 01.01.20 г. – 31 183 тенге, с 01.04.20г. – 32 668 тенге

Структура ИПС по ОПВ в разрезе сумм накоплений на 01.01.2021 г. (% ; тыс. ИПС)



Оказанные услуги	За отчетный год, единиц	Прирост за отчетный год, %	Среднегодовой прирост за 5 лет, %
При очном обращении	1 526 364	-54%	-23%
Электронные услуги	17 916 512	32%	123%
Автоматические услуги	7 079 569	10%	21%
При удаленном обращении	1 394 771	98%	73%

Региональная сеть



на 01.01.2021:

- **19** филиалов
- **183** офиса обслуживания

за 2020 год:

- закрыт **31** офис обслуживания
- сокращена штатная численность работников ЕНПФ на **10%**



Оценка **СУР и ВК** внешним аудитором **KPMG**:

100% соответствие требованиям законодательства РК

90,4% - рейтинг СУР и ВК Фонда с учетом последних обновлений в международно-признанных стандартах

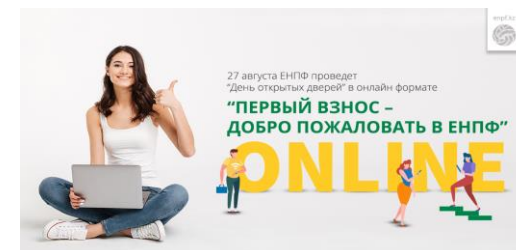
(**COSO ERM** (2017), **ISO31000:2018** и рекомендации **Базельского комитета**)



Соответствие ISO 9001:2015

успешно пройден 2-ой наблюдательный внешний аудит СМК на соответствие МС ИСО 9001:2015

Онлайн мероприятия

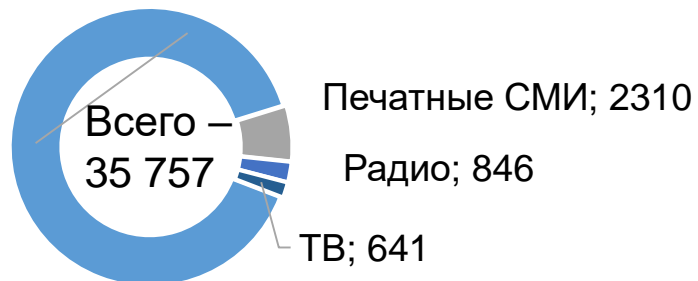


2,8 тыс. презентаций и **44,5 тыс.** присутствующих в онлайн формате из **9,6 тыс.** презентаций, **245,1 тыс.** присутствующих

2 мероприятия «День открытых дверей» (**6 тыс.** человек)

Кол-во материалов по данным ЕНПФ

Электронные СМИ,
информагентства; 31 960



Сайт и социальные сети

1,5 млн пользователей сайта
(по данным сервиса *Google Analytics*)

49% – Прирост подписчиков в Facebook, Instagram, Twitter, V Kontakte, Одноклассники, YouTube, Telegram в 2020 году

Кол-во публикуемых материалов в среднем в день (по данным ЕНПФ):

- **88** – электронные СМИ, информагентства
- **6** – печатные СМИ
- **2** – радио
- **2** – ТВ

Участие в брифингах по темам:

- инвестиционная доходность пенсионных активов;
- реализация механизмов целевого использования вкладчиками части пенсионных накоплений на улучшение жилищных условий и лечение, передачи ПА в доверительное управление УИП

Выпуск программ:

- «Коротко о пенсии» на Казахском радио
- «Сложный вопрос – пенсионный ответ» на Русском радио
- «Мир»
- «Хабар»
- «Астана»
- «31 канал»
- «Атамекен»
- «Қазақстан»
- «1 канал Евразия»
- «Атамекен бизнес»

Участие в новостных, аналитических программах, телепроекте, ток-шоу на телеканалах:

Использование части пенсионных накоплений



Участие в разработке НПА и подготовка к реализации законодательных поправок: доработка функционала ИС ЕНПФ, проведена интеграция с АО «ЖССБ «Отбасы банк», реализована доработка в личном кабинете на сайте ЕНПФ и в мобильном приложении, реализован дополнительный ресурс cabinet.enpf.kz/porog.

Развитие добровольных пенсионных накоплений



По предложениям ЕНПФ по мерам стимулирования развития ДПВ в 2020 г. утвержден ряд изменений в законодательство:

- с 01.01.2021 г. – перечисленные работодателем ДПВ в пользу работника не будут рассматриваться в качестве дохода физ.лица, а для работодателя такие расходы будут подлежать вычету при расчете КПН;
- с 01.05.2021 г. – у вкладчиков ДПВ появится право на их получение с учетом НИД, в случае, если ДПВ находились на счете не менее 5 лет;
- с 01.05.2021 г. – беззаявительный порядок открытия ИПС для учета ДПВ, на которые также будут зачисляться не востребуемые суммы гарантийного возмещения по депозитам физических лиц при их наличии.

Соглашение о ПО трудящихся государств-членов ЕАЭС



7 декабря 2020 года Президентом РК подписан Закон РК «О ратификации Соглашения о пенсионном обеспечении трудящихся государств – членов ЕАЭС», Порядок утвержден Решением Совета ЕЭК №122 от 23.12.2020 г.

В течение 2020 г. ЕНПФ:

- ✓ принято участие в 10 совещаниях, проводимых ЕЭК и МТСЗН РК, по доработке проекта Порядка и формуляров к нему, а также по внутригосударственным процедурам, необходимым для вступления в силу Соглашения
- ✓ разработан проект Дорожной карты по проведению подготовительных работ по реализации положений Соглашения и Порядка, проект Правил организации работы ЕНПФ и иных учреждений (организаций) РК по реализации Соглашения, направлены предложения в НПА



www.enpf.kz



enpf@enpf.kz



1418

Благодарим за внимание!

