

## Инвестициялау мақсаты

Зейнетақы активтерінің сақталуын және ықтималдығы жоғары деңгейдегі зейнетақы активтері құнының сақталуын қамтамасыз етуге мүмкіндік беретін тәуекел деңгейі кезінде ұзақ мерзімді келешекте нақты табыс алуды қамтамасыз ету

## Портфель параметрлері

Негізгі валюта: **Қазақстан теңгесі**

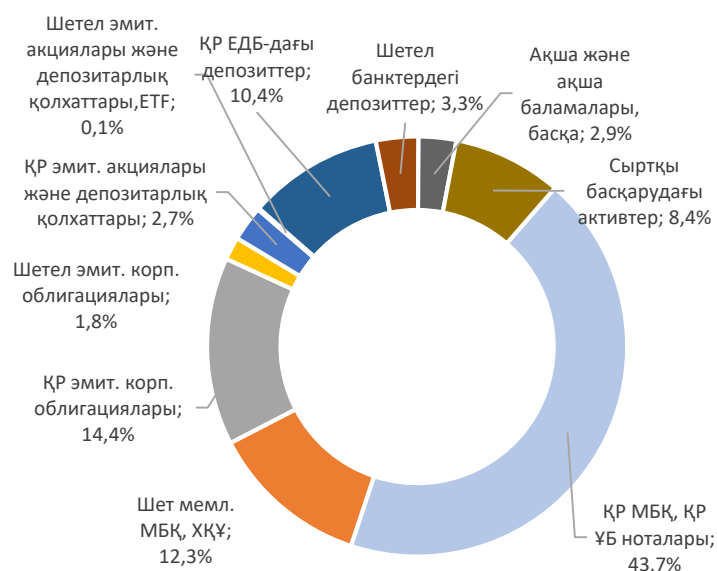
Зейнетақы активтерінің инвестициялық портфель құны – **12 603 784 122 мың теңге**

Сенімгерлік басқаруыға берілген зейнетақы активтері:

ҚР Ұлттық Банкі	– 12 602 312 763 мың теңге;
Jýsan Invest	– 663 972 мың теңге;
Halyk Global Markets	– 502 971 мың теңге;
BCC Invest	– 304 416 мың теңге;
Сентрас Секьюритиз	– 2021 жылғы Сәуір айының басында зейнетақы активтерін «Сентрас Секьюритиз» АҚ сенімгерлік басқаруына беру рәсімдері басталған болатын; оның инвестициялық қызметінің нәтижелері келесі ағымдағы есеп беру кезеңдері аясында қамтылатын болады.

## «БЖЗҚ» АҚ зейнетақы активтерінің инвестициялық портфеліне шолу

### Зейнетақы активтері порфелінің құрылымы, %



### Инвестициялық қызмет нәтижесі

Инвестициялық қызмет нәтижесінде, сондай-ақ шетелдік валюта бағамының құбылмалылығы және қаржы құралдарының нарықтық құнының өзгеруі салдарынан 01.01.2021 жылдан бастап 31.03.2021 жылға дейінгі кезеңге есептелген инвестициялық кіріс мөлшері **367,24 млрд.теңгені** құрады, оның ішінде:

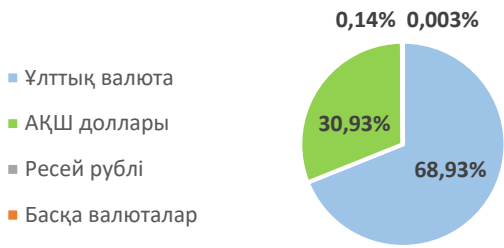
ҚР Ұлттық Банкі	– 367,23 млрд. теңге;
Jýsan Invest	- 6,18 млн. теңге;
Halyk Global Markets	- 1,21 млн. теңге;
BCC Invest	- 0,94 млн. теңге.

Атауы	2021жылдың басынан түскен инвестициялық кіріс млрд. теңге
Бағалы қағаздар, орналастырылған салымдар және «кері РЕПО» операциялары бойынша сыйақы түріндегі кірістер	216,85
Бағалы қағаздарды нарықтық қайта бағалаудан түскен кірістер (шығындар)	46,01
Шетел валютасын қайта бағалаудан түскен кірістер (шығындар)	24,82
Сыртқы басқарудан түскен кірістер (шығындар)	50,75
Басқа кірістер (шығындар)	28,8
<b>Жиынтығы:</b>	<b>367,24</b>

### Сенімгерлік басқарудағы компаниялар бойынша зейнетақы активтері портфелінің құрылымы, %

Құрылым/Басқарушы	BCC Invest	Halyk Global Markets	Jýsan Invest	ҚР ҰБ
ҚР МБҚ, ҚР ҰБ ноталары	0,00%	0,00%	60,11%	43,71%
Шет мемл. МБҚ, ХҚҰ	0,00%	0,00%	0,00%	12,31%
ҚР эмит. корп. облигациялары	12,49%	0,00%	0,00%	14,45%
Шетел эмит. корп. облигациялары	0,00%	0,00%	0,00%	1,77%
ҚР эмит. акциялары және депозитарлық қолхаттары	0,00%	0,00%	0,00%	2,70%
Шетел эмит. акциялары, ETF жарналары және депозитарлық қолхаттары	14,91%	0,00%	39,64%	0,11%
ҚР ЕДБ-дағы депозиттер	0,00%	0,00%	0,00%	10,40%
Шетел банктердегі депозиттер	0,00%	0,00%	0,00%	3,27%
Ақша және ақша баламалары, басқа	72,61%	100,00%	0,25%	2,89%
Сыртқы басқарудағы активтер	0,00%	0,00%	0,00%	8,38%
Жасалаған мәмілелер бойынша төлеуге міндеттемелер	9,52%	0,00%	0,00%	0,00%
<b>Барлығы, 3А портфельдегі үлесі</b>	<b>100%</b>	<b>100%</b>	<b>100%</b>	<b>100%</b>

### Валюталар бөлігіндегі зейнетақы активтері портфелінің құрылымы, %

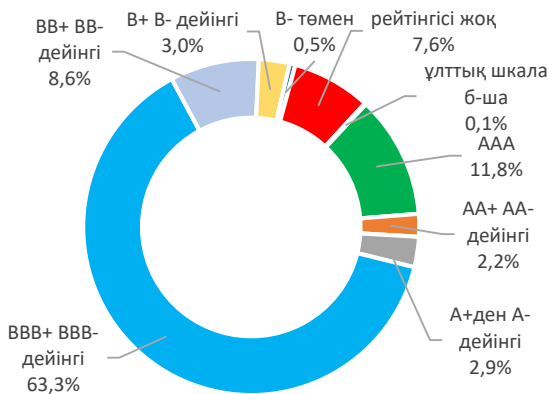


Валюта/Басқарушы	BCC Invest	Halyk Global Markets	Jýsan Invest	ҚР ҰБ
Ұлттық валюта	85,08%	100,00%	60,36%	68,92%
АҚШ доллары	14,92%	0,00%	39,64%	30,93%
Ресей рублі	0,00%	0,00%	0,00%	0,14%
Басқа валюталар	0,00%	0,00%	0,00%	0,00%
<b>Барлығы</b>	<b>100%</b>	<b>100%</b>	<b>100%</b>	<b>100%</b>

БЖЗҚ инвестициялық декларациясында белгіленген ҚР Ұлттық Банкі сенімгерлік басқаруындағы зейнетақы активтерінің валюталық портфелін мақсатты бөлуге сәйкес жаһандық акцияларға, дамушы елдердің облигацияларына және инвестициялық деңгейдегі корпоративтік облигацияларға индексті инвестициялау үшін мынадай шетелдік басқарушы компаниялар тартылды:

- Aviva Investors Global Services Limited дамушы елдер облигацияларының мандаты бойынша;
- HSBC Global Asset Management (UK) Limited, Blackrock Financial Management және Robeco Institutional Asset Management B.V. жаһандық акциялар мандаты бойынша;
- PGIM Limited и Principal Global Investors (Europe) Limited инвестициялық деңгейдегі корпоративтік облигациялар мандаты бойынша.

### Кредиттік сапа бойынша зейнетақы активтері портфелінің құрылымы, %



Рейтинг/Басқарушы	BCC Invest	Halyk Global Markets	Jýsan Invest	ҚР ҰБ
AAA	5,04%	0,00%	0,00%	11,81%
AA+ AA- дейінгі	14,61%	0,00%	0,00%	2,18%
A+ден A- дейінгі	5,12%	0,00%	0,00%	2,92%
BBB+ BBB- дейінгі	15,43%	0,00%	60,26%	63,30%
BB+ BB- дейінгі	34,75%	0,00%	0,00%	8,57%
V+ V- дейінгі	0,00%	0,00%	0,00%	2,98%
V- төмен	0,00%	0,00%	0,00%	0,54%
рейтингсі жоқ	25,05%	0,00%	39,74%	7,59%
ұлттық шкала б-ша	0,00%	0,00%	0,00%	0,12%
<b>Барлығы</b>	<b>100%</b>	<b>0%</b>	<b>100%</b>	<b>100%</b>

Халықаралық шәкіл бойынша «AAA»-дан «BBB-» дейінгі бағалы қағаздар/эмитент рейтингісі бар барынша төмен тәуекел деңгейдегі қаржы құралдары инвестициялық портфельдің<sup>1</sup> 80,21%-ын құрайды.

Халықаралық шәкіл бойынша «BB+»-дан «B-» дейінгі рейтингісі бар қаржы құралдары 11,54%-ды құрайды, 0,54%— «B-» төмен.

Ұлттық шәкіл бойынша «kzBB+» рейтингісі бар қаржы құралдары 0,12%-ды құрайды.

Рейтингтік бағасы жоқ қаржы құралдары 7,59%-ды құрайды.

### Экономика секторлары бойынша зейнетақы активтері портфелінің құрылымы, %

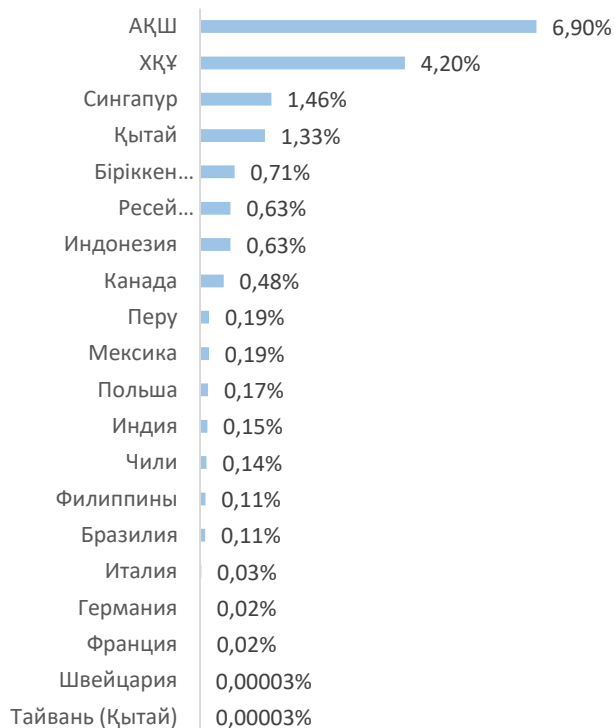


Экономика секторы/Басқарушы	BCC Invest	Halyk Global Markets	Jýsan Invest	ҚР ҰБ
Егеменді міндеттемелер, ХҚҰ	0,00%	0,00%	60,11%	56,52%
Қаржы секторы	11,23%	0,00%	39,64%	20,30%
Ауыл шаруашылығы	9,52%	0,00%	0,00%	5,52%
Энергетика, мұнай және газ	0,00%	0,00%	0,00%	2,78%
Көлік	0,00%	0,00%	0,00%	2,30%
Өңдеуші өнеркәсіп	0,00%	0,00%	0,00%	1,20%
АТ (технология, байланыс, қызметтер)	2,66%	0,00%	0,00%	0,57%
Тамақ өнеркәсібі	0,00%	0,00%	0,00%	0,02%
Денсаулық сақтау	2,72%	0,00%	0,00%	0,00%
Көтерме және бөлшек сауда	1,26%	0,00%	0,00%	0,00%
басқалар*	72,61%	100,00%	0,25%	10,79%
<b>Барлығы</b>	<b>100%</b>	<b>100%</b>	<b>100%</b>	<b>100%</b>

\* –сыртқы басқарудағы активтер, дебиторлық берешек, шоттардағы ақша қаражатының қалдығы және туынды қаржы құралдары.

<sup>1</sup> Сыртқы басқарудағы активтер, шоттардағы қалдық, жолдағы ақша және басқаларды қоспағанда, инвестициялық портфельдегі активтер.

Сенімгерлік басқарудағы компаниялар бойынша елдер бөлігіндегі шетелдік эмитенттер, %



Мемлекет/Басқарушы	BCC Invest	Halyk Global Markets	Jýsan Invest	ҚР ҰБ
АҚШ	11,00%	0,00%	39,64%	6,89%
ХҚҰ	0,00%	0,00%	0,00%	4,20%
Сингапур	0,00%	0,00%	0,00%	1,46%
Қытай	1,26%	0,00%	0,00%	1,33%
Біріккен корольдік (UK)	0,00%	0,00%	0,00%	0,71%
Ресей Федерациясы	0,00%	0,00%	0,00%	0,63%
Индонезия	0,00%	0,00%	0,00%	0,63%
Канада	0,00%	0,00%	0,00%	0,48%
Перу	0,00%	0,00%	0,00%	0,19%
Мексика	0,00%	0,00%	0,00%	0,19%
Польша	0,00%	0,00%	0,00%	0,17%
Индия	0,00%	0,00%	0,00%	0,15%
Чили	0,00%	0,00%	0,00%	0,14%
Филиппины	0,00%	0,00%	0,00%	0,11%
Бразилия	0,00%	0,00%	0,00%	0,11%
Италия	0,00%	0,00%	0,00%	0,03%
Германия	0,00%	0,00%	0,00%	0,02%
Франция	0,00%	0,00%	0,00%	0,02%
Швейцария	1,34%	0,00%	0,00%	0,00%
Тайвань (Қытай)	1,31%	0,00%	0,00%	0,00%
<b>Барлығы</b>	<b>14,9%</b>	<b>0,0%</b>	<b>39,6%</b>	<b>17,5%</b>